

The background is a solid blue color. There are several thick, bright green curved lines and two solid green circles. One arc starts near the top left, curves over the word 'PASSION', and ends near the top right. Another arc starts near the bottom left, curves under the word 'PASSION', and ends near the bottom right. A third arc is visible in the bottom right corner. Two solid green circles are positioned at the ends of the top and bottom arcs.

PING & PASSION

CHARTE
GRAPHIQUE

SOMMAIRE



1.	Le logo et ses déclinaisons	p. 04
2.	Les couleurs	p. 10
3.	La police d'écriture	p. 12
4.	Les supports de communication	p. 14

LE LOGO & SES DÉCLINAISONS





LOGOTYPE VERTICAL

Le logo doit s'adapter
à son environnement
pour conserver une cohérence
graphique.





LOGOTYPE HORIZONTAL

Le logo doit s'adapter à son environnement pour conserver une cohérence graphique.




ZONE DE PROTECTION

Aucun élément
ne doit apparaître
dans cette zone
pour conserver
la bonne lisibilité
du logo.



ZONE DE PROTECTION

Aucun élément
ne doit apparaître
dans cette zone
pour conserver
la bonne lisibilité
du logo.





LES INTERDITS

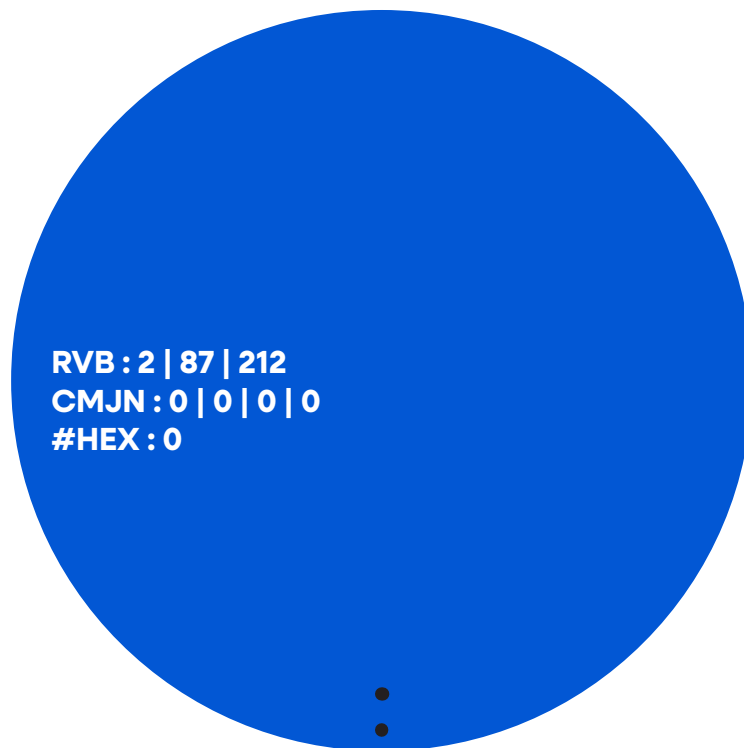
Il est obligatoire
de respecter ces règles.

Ni les proportions,
ni les couleurs
ne doivent changer.

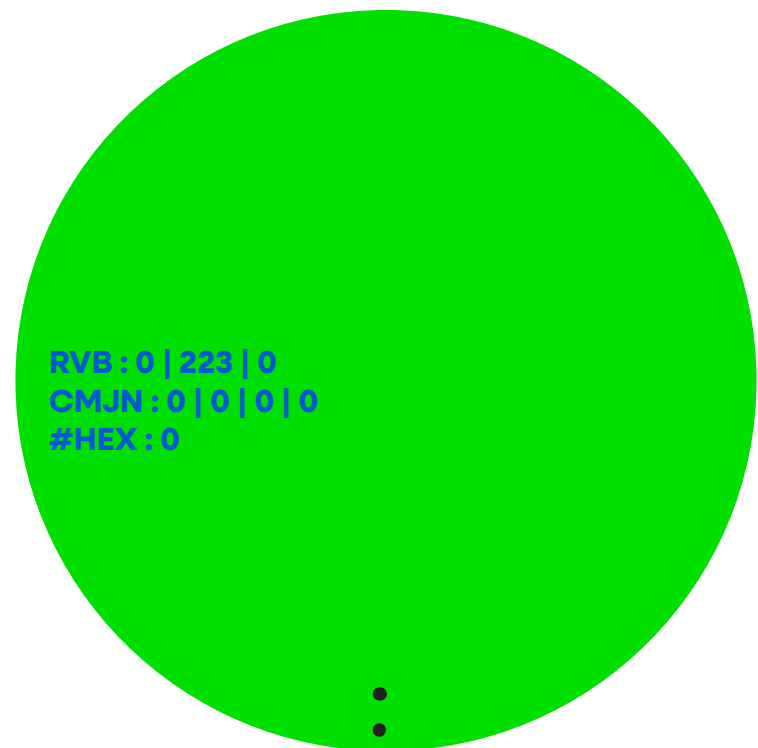


LES COULEURS





principale



secondaire

LA POLICE D'ÉCRITURE



Neulis Sans

ABCDEFGHIJKLMN

OPQRSTUVWXYZ


abcdefghijklmnopqrstuvwxyz

0123456789*+-&@#

Aa

LES SUPPORTS DE COMMUNICATION







Cartes de visite



Enseigne complète



Enseigne segmentée (2)

Lam

TOINELAM.FR
STUDIOLAMOUREUX@GMAIL.COM
06 48 22 75 96



ANTOINE LAMOUREUX



@TOINELAM